

3D모델링 Fusion360 회원가입 및 다운로드 방법

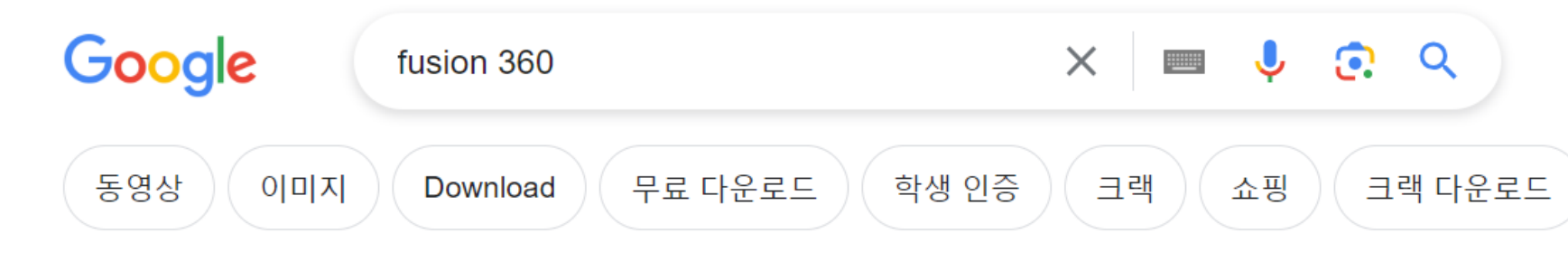
"가치를 만드는 사람들"

벨커스



Fusion360 설치하기

1



검색결과 약 145,000,000개 (0.35초)

스폰서

 Autodesk
https://www.autodesk.co.kr

Autodesk® Fusion 360 - 놀라운 가성비

제품 개발을 위한 하나의 클라우드 기반 도구로 설계, 테스트, 제조 작업을 수행하세요. 하나의 제품. 무한한 가능성. 모든 사용자를 위한 통합된 CAD, CAM, CAE 소프트웨어. 애니메이션.

무료 체험판

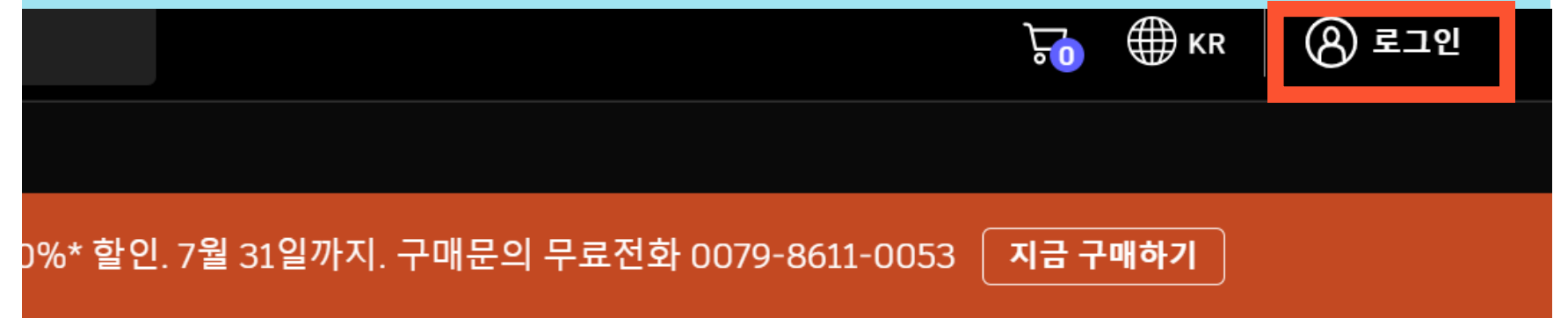
퓨전360를 30일간 무료 사용해 보세요. 모든 기능 액세스 가능

퓨전 360 최대 30% 할인


기간 한정 세일 공식 스토어에서 지금 구매하기

검색창에 Fusion360 검색 후
Autodesk 홈페이지 접속

2



관 시작 Fusion 360 구입



다운로드를 위해 로그인 필요하니
다.우측 상단 로그인 클릭

Fusion360 설치하기

3

로그인



전자 메일

name@example.com

다음

Autodesk를 처음 사용하십니까? [계정 작성](#)

우측 하단 계정작성을 눌러서
계정 생성

4

계정 작성



이름

성

전자 메일

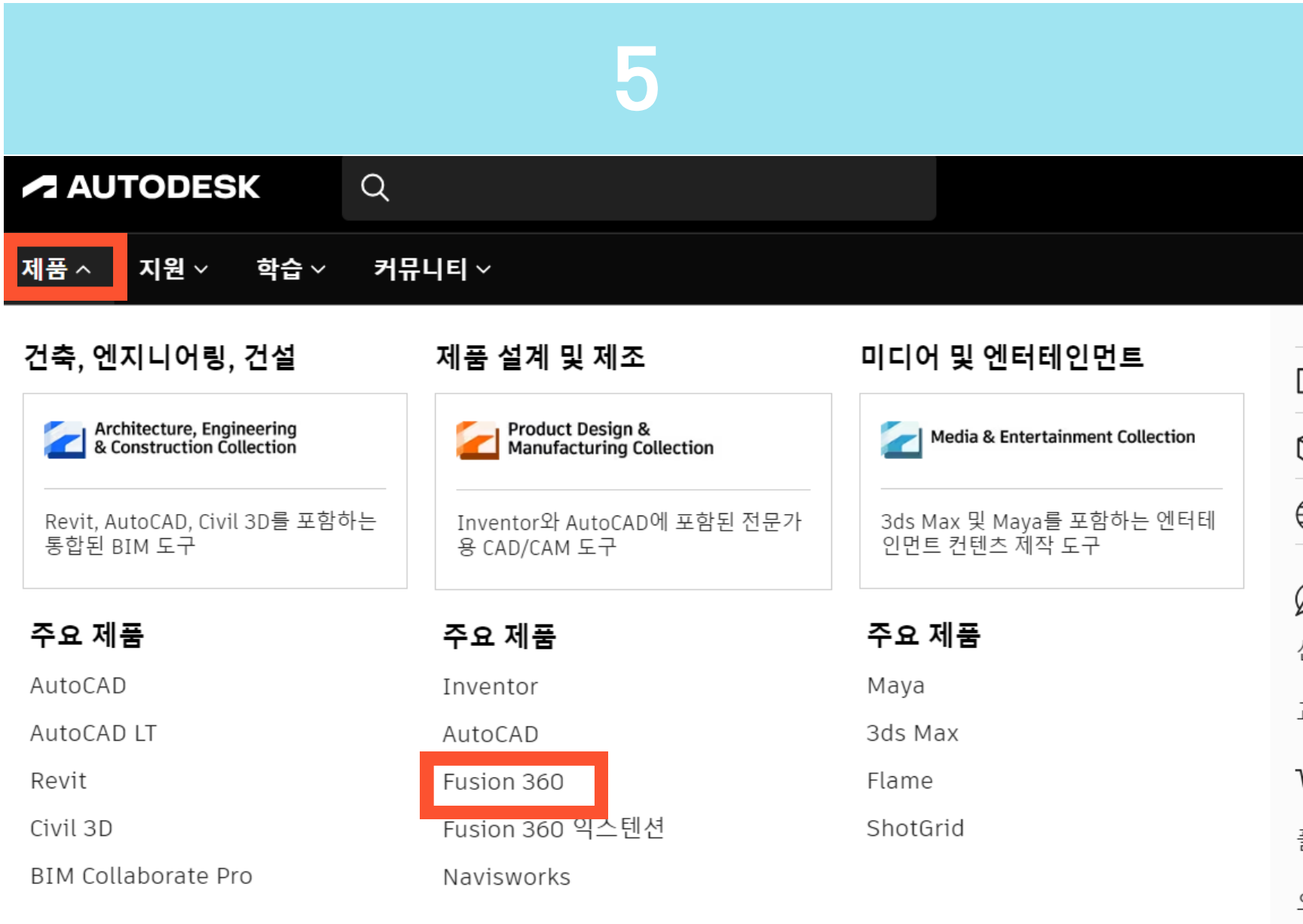
전자 메일 확인

암호

계정 작성에 정보를 기입하여 계정생성
전자메일로 인증번호가 발송되기에,
꼭 사용하는 메일로 기입해주세요!

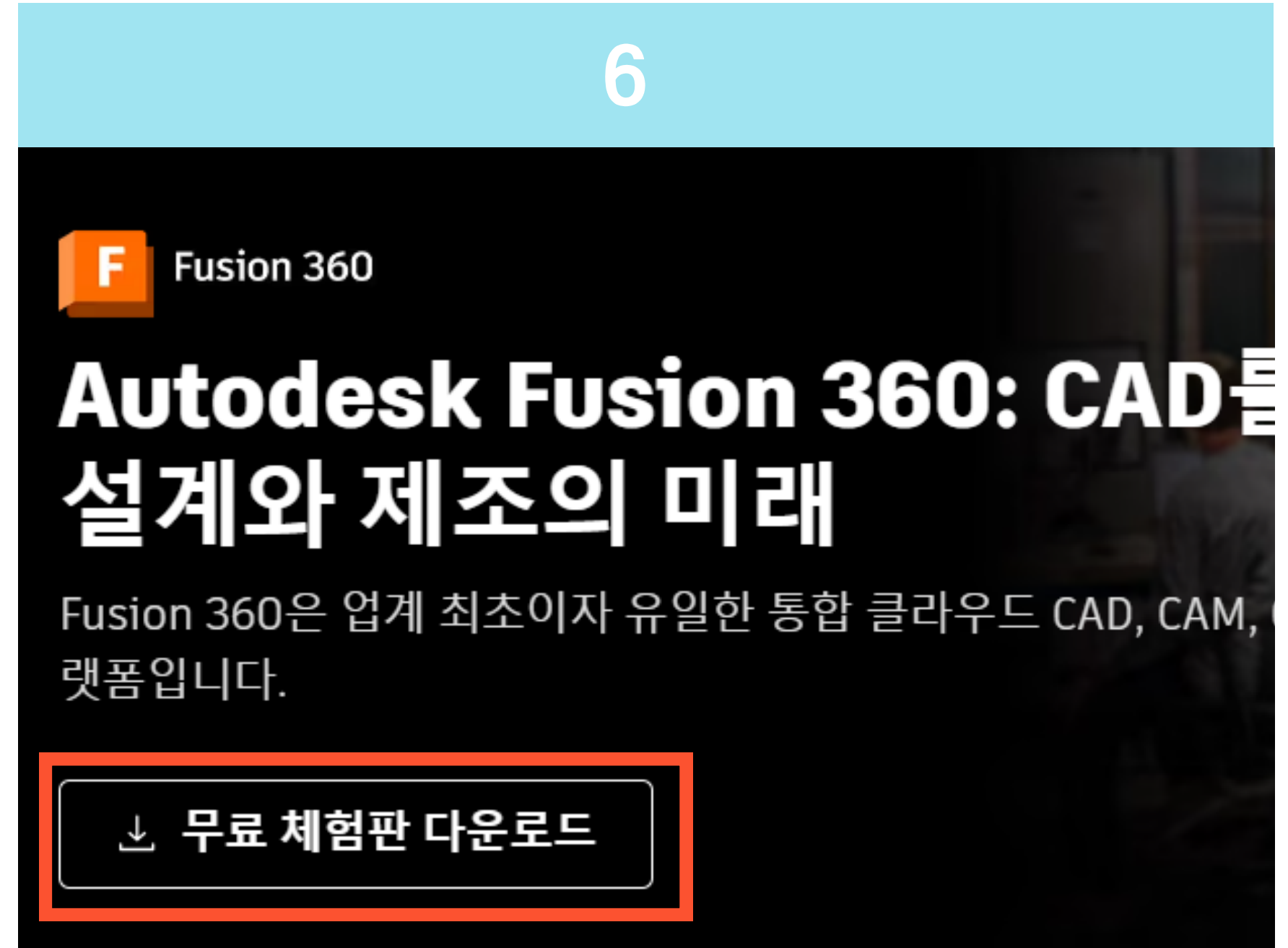
Fusion360 설치하기

5



로그인 후 초기 화면으로 돌아가서
제품 -> Fusion360 클릭

6



무료 체험판 다운로드 클릭

Fusion360 설치하기

7

무료 체험판

다음에 대해 이 소프트웨어를 사용할 예정입니다.



☞ 구입 검토용(전체 기능 무료 평가판 30일간)

☞ 교육 기관용(학생·교사 대상)

☞ 비 상업용(취미 사용자 이용 기능한정 1년마다 갱신)

비 상업용 무료체험판 클릭
취미 사용자는 1년마다 갱신하여 사용 가능

8

	 Fusion 360 for personal use	 Fusion 360
	●	●
	◐	●
	◐	●
	◐	●
	◐	●

Fusion 360 for personal use
다운로드 해줍니다.

3D모델링 3D프린터 S/W 설치하기 Bambulab

"가치를 만드는 사람들"

벨커스



3D프린터 S/W 설치하기

1



Search bar containing 'bamblab' with a red border. Below it, a list of search suggestions:

- bamblab
- bamblab a1
- bamblab p1s
- bamblab 나무위키
- bamblab a1 mini
- bamblab 필라멘트
- bamblab p1s 후기

검색창에 bamblab 검색

2

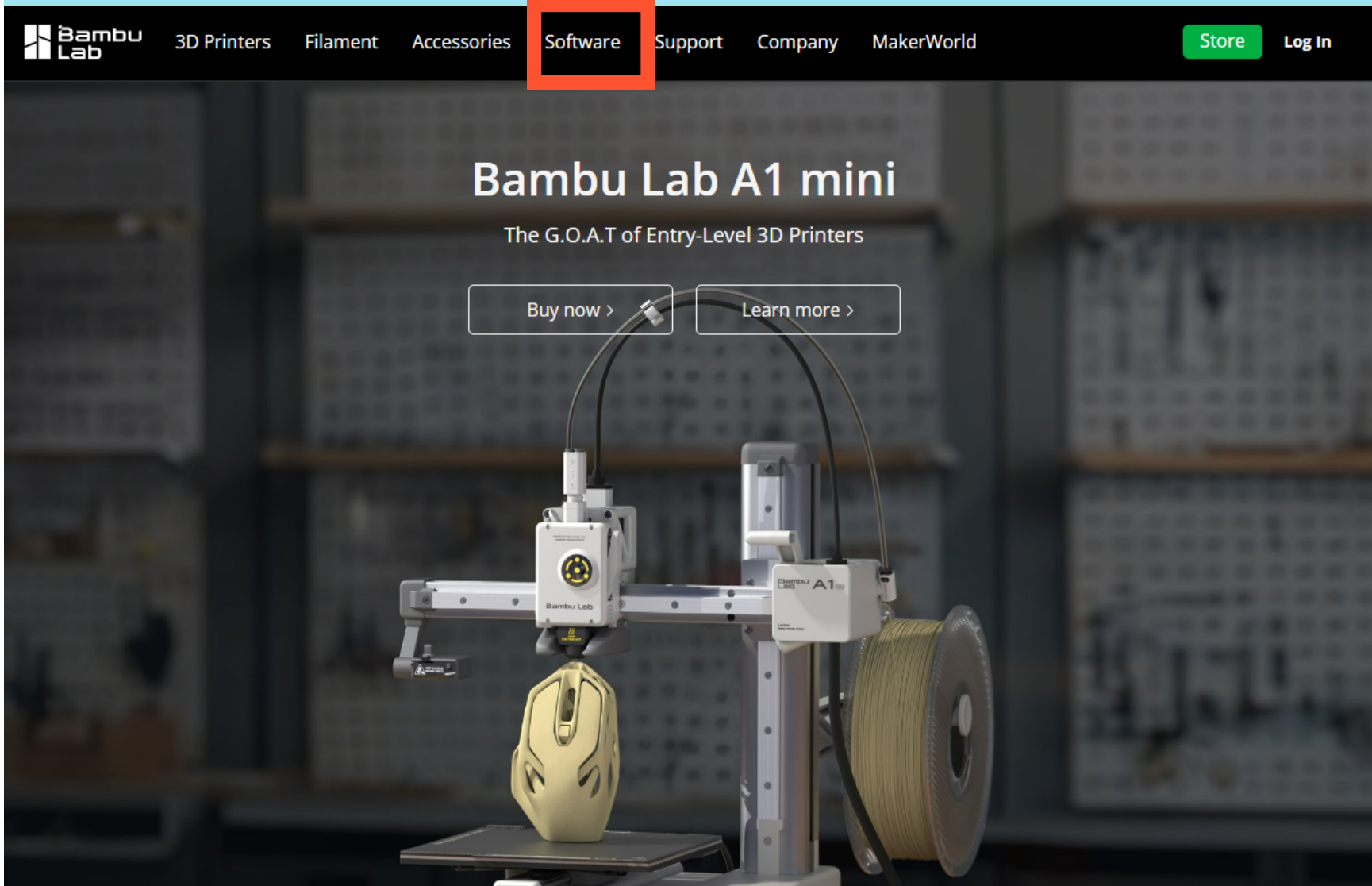
Google search results for 'bamblab'. The search bar contains 'bamblab'. Below the search bar, there are navigation tabs: 전체, 쇼핑, 이미지, 동영상, 뉴스, 지도, 도서, 더보기, and 도구. Below the tabs, there are filter buttons: 나무 위키, X1, 후기, 필라멘트, A1 mini, 소프트웨어, P1p, 프린터, X1c. The search results show two entries:

- 3dprinterstore.co.kr: Bambu Lab :: bamblab - 3D프린터 스토어 (checked)
- bambulab.com: Bambu Lab | Unleash Your Creativity with Bambu Lab 3D ... (checked)

bamblab 공식 홈페이지 클릭


3D프린터 S/W 설치하기

3



Software 선택

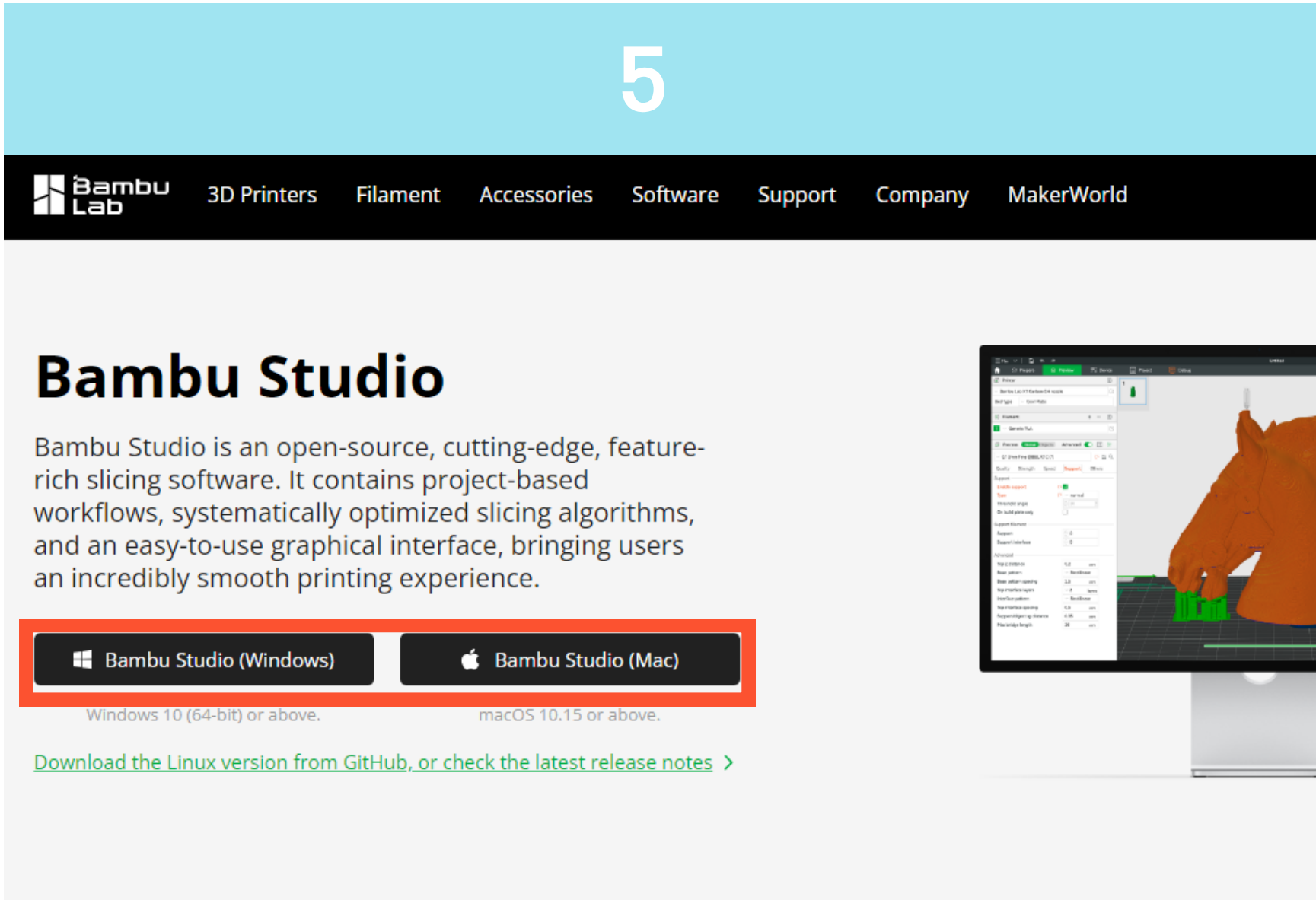
4



Bambu Studio 선택

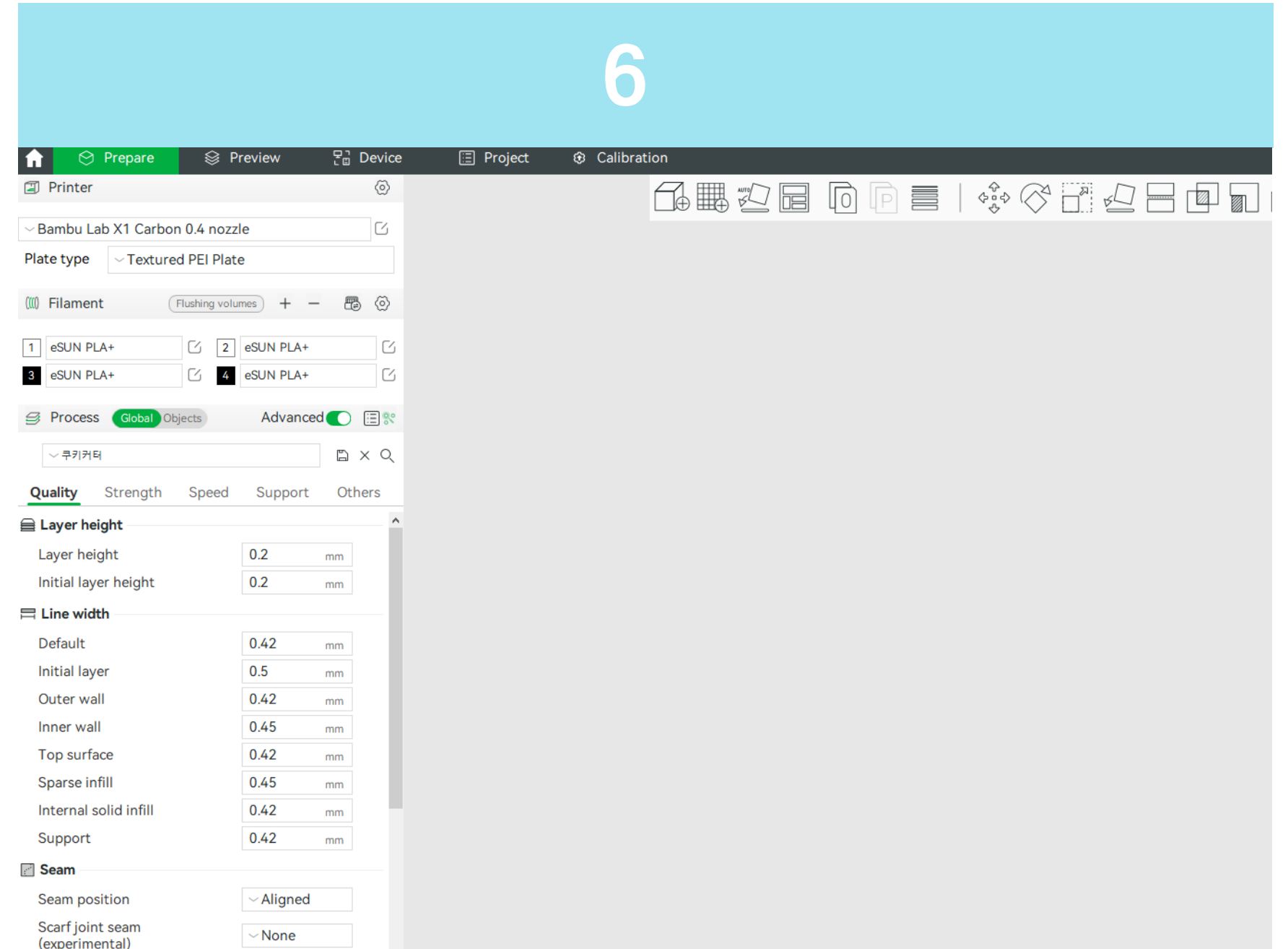
3D프린터 S/W 설치하기

5



Windows / Mac 사용에 맞추어
사용

6



S/W 사용이 잘 되는 지 확인

묻고 답하기



감사합니다.